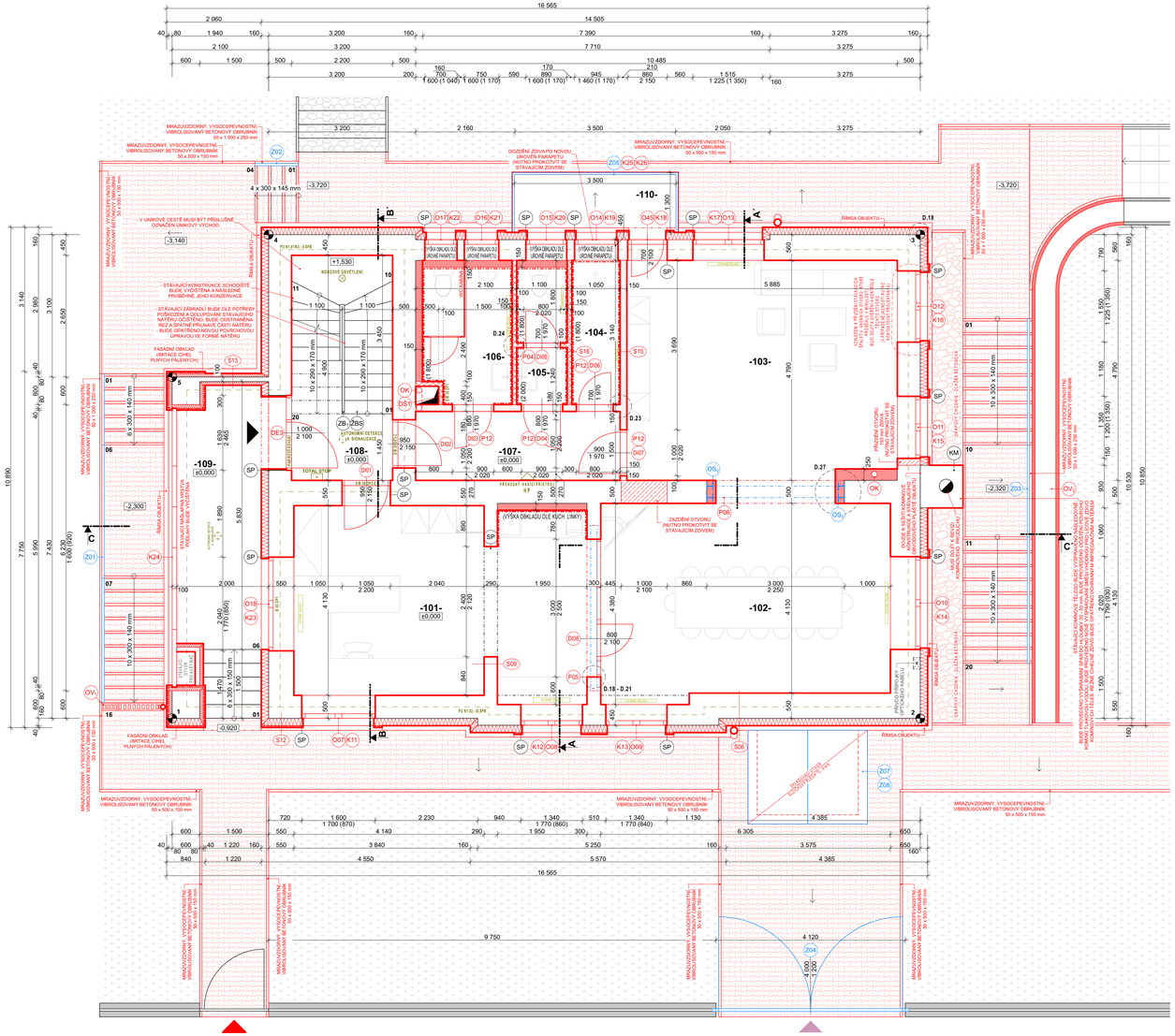

LEGENDA SKLADEB

SO6 SKLADBA STÁVAJÍCÍ OBVODOVÉ KONSTRUKCE A NOVÉHO ZATEPLOVACÍHO SYSTÉMU - VARIANTA 1
- 1,5 mm TENKOVRSTVÁ OMÍTKA ZATEPLOVACÍHO SYSTÉMU
- ~mm PENETRACE, DLE SYSTÉMOVÉHO ŘEŠENÍ
- ~mm LEPICÍ HMOTA + STĚRKOVÁ HMOTA + VYZTUŽENÁ TKANINA
- 160 mm TEPELNÁ IZOLACE, NA BÁZI POLYSTYRENU, EPS - F (λ = min. 0,035 W/(m·K)), DLE ZATEPLOVACÍHO SYSTÉMU ETICS
- 10 - 25 mm LEPICÍ VRSTVA, SYSTÉMOVÉ ŘEŠENÍ ZATEPLOVACÍHO SYSTÉMU
- ~mm STÁVAJÍCÍ OMÍTKA
- 450 - 650 mm STÁVAJÍCÍ/NOSNÉ OBVODOVÉ ZDIVO Z CIHEL PLNÝCH PÁLENÝCH
- ~mm PENETRAČNÍ NÁTĚR
- ~mm VNITŘNÍ VÁPENOCEMENTOVÁ OMÍTKA
- ~mm ŠTUKOVÁ VRSTVA
- ~mm PENETRAČNÍ NÁTĚR
- ~mm MALBA INTERIÉROVÁ

SO6 SKLADBA STÁVAJÍCÍ OBVODOVÉ KONSTRUKCE A NOVÉHO ZATEPLOVACÍHO SYSTÉMU - VARIANTA 2
- 1,5 mm TENKOVRSTVÁ OMÍTKA ZATEPLOVACÍHO SYSTÉMU
- ~mm PENETRACE, DLE SYSTÉMOVÉHO ŘEŠENÍ
- ~mm LEPICÍ HMOTA + STĚRKOVÁ HMOTA + VYZTUŽENÁ TKANINA
- 160 mm TEPELNÁ IZOLACE, NA BÁZI POLYSTYRENU, EPS - F (λ = min. 0,035 W/(m·K)), DLE ZATEPLOVACÍHO SYSTÉMU ETICS
- 10 - 25 mm LEPICÍ VRSTVA, SYSTÉMOVÉ ŘEŠENÍ ZATEPLOVACÍHO SYSTÉMU
- ~mm STÁVAJÍCÍ OMÍTKA
- 450 - 650 mm STÁVAJÍCÍ/NOSNÉ OBVODOVÉ ZDIVO Z CIHEL PLNÝCH PÁLENÝCH
- ~mm PENETRAČNÍ NÁTĚR
- ~mm VNITŘNÍ VÁPENOCEMENTOVÁ OMÍTKA
- ~mm ŠTUKOVÁ VRSTVA
- ~mm PENETRAČNÍ NÁTĚR
- ~mm MALBA INTERIÉROVÁ

SO9 SKLADBA STÁVAJÍCÍ VNITŘNÍ NOSNÉ K-CE A NOVÉ POHLEDOVÉ VRSTVY- VARIANTA 1
- ~mm MALBA INTERIÉROVÁ
- ~mm PENETRAČNÍ NÁTĚR
- ~mm ŠTUKOVÁ VRSTVA
- ~mm VNITŘNÍ VÁPENOCEMENTOVÁ OMÍTKA
- ~mm PENETRAČNÍ NÁTĚR
- 500 - 650 mm STÁVAJÍCÍ/NOSNÉ OBVODOVÉ ZDIVO Z CIHEL PLNÝCH PÁLENÝCH
- ~mm PENETRAČNÍ NÁTĚR
- ~mm ŠTUKOVÁ VRSTVA
- ~mm PENETRAČNÍ NÁTĚR
- ~mm MALBA INTERIÉROVÁ

SO9 SKLADBA STÁVAJÍCÍ VNITŘNÍ NOSNÉ K-CE A NOVÉ POHLEDOVÉ VRSTVY- VARIANTA 2
- ~mm MALBA INTERIÉROVÁ
- ~mm PENETRAČNÍ NÁTĚR
- ~mm ŠTUKOVÁ OMÍTKA
- ~mm LEPICÍ HMOTA + STĚRKOVÁ HMOTA + VYZTUŽENÁ TKANINA
- ~mm JÁDROVÁ OMÍTKA
- ~mm STÁVAJÍCÍ/NOSNÁ STĚNA, V PŘÍPADĚ NALEZENÍ POŠKOZENÝCH MÍST JE POTŘEBA NESOUDRŽNOU OMÍTKU ODSTRANIT V MAXIMÁLNÍM ROZSAHU, DÁLE JE NUTNÉ ODSTRANIT VŠECHNY VRSTVY STARÉ MALBY. ČÁST OMÍTKY, KDE DOŠLO K JEJÍMU ODSTRANĚNÍ BUDE OČIŠTĚNA A NÁSLEDNĚ NÁSPRICOVÁNA
- 500 - 650 mm STÁVAJÍCÍ/NOSNÉ OBVODOVÉ ZDIVO Z CIHEL PLNÝCH PÁLENÝCH
- ~mm STÁVAJÍCÍ/NOSNÁ STĚNA, V PŘÍPADĚ NALEZENÍ POŠKOZENÝCH MÍST JE POTŘEBA NESOUDRŽNOU OMÍTKU ODSTRANIT V MAXIMÁLNÍM ROZSAHU, DÁLE JE NUTNÉ ODSTRANIT VŠECHNY VRSTVY STARÉ MALBY. ČÁST OMÍTKY, KDE DOŠLO K JEJÍMU ODSTRANĚNÍ BUDE OČIŠTĚNA A NÁSLEDNĚ NÁSPRICOVÁNA
- ~mm JÁDROVÁ OMÍTKA
- ~mm LEPICÍ HMOTA + STĚRKOVÁ HMOTA + VYZTUŽENÁ TKANINA
- ~mm ŠTUKOVÁ OMÍTKA
- ~mm PENETRAČNÍ NÁTĚR
- ~mm MALBA INTERIÉROVÁ

S12 SKLADBA STÁVAJÍCÍ OBVODOVÉ KONSTRUKCE A FASÁDNÍHO OBKLADU
- 15 mm SYSTÉMOVÉ OBKLADOVÉ PÁSKY, SYSTÉMOVÁ SPÁROVACÍ MALTA
- ~mm FLEXIBILNÍ SYSTÉMOVÉ LEPIDLO, DLE SYSTÉMOVÉHO ŘEŠENÍ
- ~mm LEPICÍ HMOTA + STĚRKOVÁ HMOTA + VYZTUŽENÁ SKLOTEXTILNÍ PANCÉŘOVÁ TKANINA
- 160 mm TEPELNÁ IZOLACE, NA BÁZI POLYSTYRENU, EPS - F (λ = min. 0,035 W/(m·K)), DLE ZATEPLOVACÍHO SYSTÉMU ETICS
- 10 - 25 mm LEPICÍ VRSTVA, SYSTÉMOVÉ ŘEŠENÍ ZATEPLOVACÍHO SYSTÉMU
- ~mm JÁDROVÁ OMÍTKA
- 450 - 650 mm STÁVAJÍCÍ/NOSNÉ OBVODOVÉ ZDIVO Z CIHEL PLNÝCH PÁLENÝCH

S13 SKLADBA STÁVAJÍCÍ OBVODOVÉ KONSTRUKCE A NOVÉHO ZATEPLOVACÍHO SYSTÉMU
- 1,5 mm TENKOVRSTVÁ OMÍTKA ZATEPLOVACÍHO SYSTÉMU
- ~mm PENETRACE, DLE SYSTÉMOVÉHO ŘEŠENÍ
- ~mm LEPICÍ HMOTA + STĚRKOVÁ HMOTA + VYZTUŽENÁ TKANINA
- 80 mm TEPELNÁ IZOLACE, NA BÁZI POLYSTYRENU, EPS - F (λ = min. 0,035 W/(m·K)), DLE ZATEPLOVACÍHO SYSTÉMU ETICS
- 10 - 25 mm LEPICÍ VRSTVA, SYSTÉMOVÉ ŘEŠENÍ ZATEPLOVACÍHO SYSTÉMU
- ~mm STÁVAJÍCÍ OMÍTKA
- 150 mm STÁVAJÍCÍ/NOSNÁ KONSTRUKCE
- ~mm STÁVAJÍCÍ OMÍTKA
- 10 - 25 mm LEPICÍ VRSTVA, SYSTÉMOVÉ ŘEŠENÍ ZATEPLOVACÍHO SYSTÉMU
- 80 mm TEPELNÁ IZOLACE, NA BÁZI POLYSTYRENU, EPS - F (λ = min. 0,035 W/(m·K)), DLE ZATEPLOVACÍHO SYSTÉMU ETICS
- ~mm LEPICÍ HMOTA + STĚRKOVÁ HMOTA + VYZTUŽENÁ TKANINA
- ~mm PENETRACE, DLE SYSTÉMOVÉHO ŘEŠENÍ
- 1,5 mm TENKOVRSTVÁ OMÍTKA ZATEPLOVACÍHO SYSTÉMU

S15 SKLADBA NOVÉ VNITŘNÍ NENOSNÉ SDK KONSTRUKCE
- 12,5 mm POHLEDOVÁ VRSTVA PODHLEDU, SÁDROKARTONOVÁ DESKA, DRUH SDK DLE ÚČELU MÍSTNOSTI
- VYZTUŽNÁ VRSTVA, PÁSKA K VYZTUŽENÍ SPÁRY DESEK
- SPÁROVACÍ VRSTVA, SÁDROVÝ TMEL PRO TMELENÍ SPOJŮ SÁDROKARTONOVÝCH DESEK
- POVRCHOVÁ ÚPRAVA, INTERIÉROVÁ OTĚRUVZDORNÁ MALBA
- 12,5 mm VRSTVA PODHLEDU, SÁDROKARTONOVÁ DESKA, DRUH SDK DLE ÚČELU MÍSTNOSTI
- 100 mm SVISLÝ PROFIL, R-CW 100
- VODOROVNÝ PROFIL, R-UW 100
- MINERÁLNÍ IZOLACE, NA BÁZI MINERÁLNÍ PLSTI
- 12,5 mm VRSTVA PODHLEDU, SÁDROKARTONOVÁ DESKA, DRUH SDK DLE ÚČELU MÍSTNOSTI
- 12,5 mm POHLEDOVÁ VRSTVA PODHLEDU, SÁDROKARTONOVÁ DESKA, DRUH SDK DLE ÚČELU MÍSTNOSTI
- VYZTUŽNÁ VRSTVA, PÁSKA K VYZTUŽENÍ SPÁRY DESEK
- SPÁROVACÍ VRSTVA, SÁDROVÝ TMEL PRO TMELENÍ SPOJŮ SÁDROKARTONOVÝCH DESEK
- POVRCHOVÁ ÚPRAVA, INTERIÉROVÁ OTĚRUVZDORNÁ MALBA

S15a SKLADBA NOVÉ VNITŘNÍ NENOSNÉ SDK KONSTRUKCE
- ~mm KERAMICKÝ OBKLAD + FLEXIBILNÍ VODODOPOUDIVÁ SPÁROVACÍ HMOTA
- ~mm LEPICÍ VRSTVA, FLEXIBILNÍ LEPIDLO NA BÁZI CEMENTU URČENÉ PRO LEPENÍ OBKLADŮ
- ~mm HYDROIZOLAČNÍ VRSTVA, JEDNOSLOŽKOVÝ STĚRKOVÝ HYDROIZOLAČNÍ NÁTĚR PRO OBKLADY A DLAŽBY
- TĚSNÍCÍ PÁSKA, OBOUSTRANNĚ KASÍROVANÉ PÁSKY URČENÉ PRO TESNĚNÍ DILATAČNÍCH SPÁR (POUZE V OSTŘIKOVÉ VZDÁLENOSTI)
- ~mm PENETRAČNÍ NÁTĚR, NEŘEDĚNÝ PENETRAČNÍ HLOUBKOVÝ NÁTĚR
- 12,5 mm POHLEDOVÁ VRSTVA PODHLEDU, SÁDROKARTONOVÁ DESKA, DRUH SDK DLE ÚČELU MÍSTNOSTI
- VYZTUŽNÁ VRSTVA, PÁSKA K VYZTUŽENÍ SPÁRY DESEK
- SPÁROVACÍ VRSTVA, SÁDROVÝ TMEL PRO TMELENÍ SPOJŮ SÁDROKARTONOVÝCH DESEK
- 75 mm SVISLÝ PROFIL, R-CW 75
- VODOROVNÝ PROFIL, R-UW 75
- MINERÁLNÍ IZOLACE, NA BÁZI MINERÁLNÍ PLSTI
- 12,5 mm POHLEDOVÁ VRSTVA PODHLEDU, SÁDROKARTONOVÁ DESKA, DRUH SDK DLE ÚČELU MÍSTNOSTI
- VYZTUŽNÁ VRSTVA, PÁSKA K VYZTUŽENÍ SPÁRY DESEK
- SPÁROVACÍ VRSTVA, SÁDROVÝ TMEL PRO TMELENÍ SPOJŮ SÁDROKARTONOVÝCH DESEK
- POVRCHOVÁ ÚPRAVA, INTERIÉROVÁ OTĚRUVZDORNÁ MALBA

S16 SKLADBA NOVÉ VNITŘNÍ NENOSNÉ SDK KONSTRUKCE
- ~mm KERAMICKÝ OBKLAD + FLEXIBILNÍ VODODOPOUDIVÁ SPÁROVACÍ HMOTA
- ~mm LEPICÍ VRSTVA, FLEXIBILNÍ LEPIDLO NA BÁZI CEMENTU URČENÉ PRO LEPENÍ OBKLADŮ
- ~mm HYDROIZOLAČNÍ VRSTVA, JEDNOSLOŽKOVÝ STĚRKOVÝ HYDROIZOLAČNÍ NÁTĚR PRO OBKLADY A DLAŽBY
- TĚSNÍCÍ PÁSKA, OBOUSTRANNĚ KASÍROVANÉ PÁSKY URČENÉ PRO TESNĚNÍ DILATAČNÍCH SPÁR (POUZE V OSTŘIKOVÉ VZDÁLENOSTI)
- ~mm PENETRAČNÍ NÁTĚR, NEŘEDĚNÝ PENETRAČNÍ HLOUBKOVÝ NÁTĚR
- 12,5 mm POHLEDOVÁ VRSTVA PODHLEDU, SÁDROKARTONOVÁ DESKA, DRUH SDK DLE ÚČELU MÍSTNOSTI
- VYZTUŽNÁ VRSTVA, PÁSKA K VYZTUŽENÍ SPÁRY DESEK
- SPÁROVACÍ VRSTVA, SÁDROVÝ TMEL PRO TMELENÍ SPOJŮ SÁDROKARTONOVÝCH DESEK
- POVRCHOVÁ ÚPRAVA, INTERIÉROVÁ OTĚRUVZDORNÁ MALBA

LEGENDA ZNAČEK

- ZB **STÁVAJÍCÍ ZÁBRADLÍ**, OCELOVÉ, VÝŠKA 1,00 m
- ZBS **STÁVAJÍCÍ ŽELEZOBETONOVÉ SCHODIŠTĚ**
- KM **STÁVAJÍCÍ KOMÍNOVÉ TĚLESO**, MUSÍ BÝT DODRŽENA ÚČINNÁ VÝŠKA KOMÍNOVÉHO TĚLESA Z HLEDISKA ÚPRAVY PODKROVNÍHO PROSTORU. STANOVENÍ ÚČINNÉ VÝŠKY A DALŠÍ DOPORUČENÉ POŽADAVKY BUDOU SPLNĚNY DLE NORMY ČSN 73 4201
- SP **STÁVAJÍCÍ PŘEKLAD**
- **HLAVNÍ VSTUP DO OBJEKTU**
- **VSTUP NA POZEMEK**
- **NOVÝ VJEZD NA POZEMEK**
- **ORIENTAČNÍ ZÁKRES KOMÍNOVÉHO PRŮDUCHU**
- **ZÁKRES INSTALAČNÍ ŠACHTY**
- OK **ODVĚTRÁNÍ KANALIZACE**, PLASTOVÝ NADSTŘEŠNÍ DÍLEC S PROTIDEŠŤOVOU HLAVICÍ, VÝŠKA MIN. 500 mm NAD UROVEŇ STŘECHY
- OV **ODVODŇOVACÍ ŽLAB**, PLASTOVÝ ODVODŇOVACÍ SYSTÉM S OCELOVYM ŽÁROVĚ ZINKOVANÝM ROŠTEM, 1 000 x 120 x 90 mm
- OVŽ **ODVODŇOVACÍ ŽLAB**, VIBROLISOVANÝ BETON C30/37 XF4, 500 x 500 x 80 mm
- Z01 **OCELOVÉ ZÁBRADLÍ**, VÝŠKA 1 000 mm, ŽÁROVĚ ZINKOVANÉ, TVOŘENO Z OCELOVÝCH JEKLŮ A TYČÍ, VIZ. VYŠŠÍ STUPEŇ DOKUMENTACE
- Z02 **OCELOVÉ ZÁBRADLÍ**, VÝŠKA 1 000 mm, ŽÁROVĚ ZINKOVANÉ, TVOŘENO Z OCELOVÝCH JEKLŮ A TYČÍ, VIZ. VYŠŠÍ STUPEŇ DOKUMENTACE
- Z03 **OCELOVÉ ZÁBRADLÍ**, VÝŠKA 1 000 mm, ŽÁROVĚ ZINKOVANÉ, TVOŘENO Z OCELOVÝCH JEKLŮ A TYČÍ, VIZ. VYŠŠÍ STUPEŇ DOKUMENTACE
- Z04 **VCHODOVÁ BRÁNA**, VÝŠKA 1 200 mm, ŠÍŘKA 4 000 mm, ŽÁROVĚ ZINKOVANÉ + BARVAVOU ODSTÍNU ANTRACITOVÉ ŠEDÉ, TVOŘENO Z OCELOVÝCH JEKLŮ, VIZ. VYŠŠÍ STUPEŇ DOKUMENTACE
- Z05 **ZÁVĚSNÝ BALKON**, VÝŠKA 1 200 mm, ŠÍŘKA 1 300 mm, DÉLKA 3 500 mm ŽÁROVĚ ZINKOVANÉ + OBKLAD Z CEMENTOTŘÍSKOVÉ DESKY , TVOŘENO Z OCELOVÝCH JEKLŮ, VIZ. VYŠŠÍ STUPEŇ DOKUMENTACE (STATICKÝ VÝPOČET A VÝROBA BUDE ŘEŠENA DODAVATELEM SYSTÉMU)

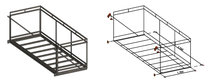

- K_x **ZNAČENÍ KLEMPÍŘSKÝCH PRVKŮ**, VIZ. VÝPISY PRVKŮ
- O_x **ZNAČENÍ VÝPLNÍ OKENNÍCH OTVORŮ**, VIZ. VÝPISY PRVKŮ
- D_x **ZNAČENÍ VÝPLNÍ DVEŘNÍCH OTVORŮ**, VIZ. VÝPISY PRVKŮ
- Z_x **ZNAČENÍ VÝPLNÍ ZÁMEČNICKÝCH PRVKŮ**, VIZ. VÝPISY PRVKŮ
- S_x **OZNAČENÍ SKLADEB**
- OS $_x$ **OCELOVÝ SLOUP**, Z OCELOVÉHO NOSNÍKU HE-B 140 x 140 mm, dl. 2 710 mm, VIZ. STATICKÝ POSUDEK
- **AUTONOMNÍ DETEKCE A SIGNALIZACE**, VIZ. POŽÁRNĚ BEZPEČNOSTNÍ ŘEŠENÍ OBJEKTU
- **NOUZOVÉ OSVĚTLENÍ**, VIZ. POŽÁRNĚ BEZPEČNOSTNÍ ŘEŠENÍ OBJEKTU
- **PŘENOSNÝ HASÍCÍ PŘÍSTROJ**, VIZ. POŽÁRNĚ BEZPEČNOSTNÍ ŘEŠENÍ OBJEKTU
- **TOTAL STOP**, VIZ. POŽÁRNĚ BEZPEČNOSTNÍ ŘEŠENÍ OBJEKTU

LEGENDA MATERIÁLŮ

- **STÁVAJÍCÍ KONSTRUKCE**, CIHLA PLNÁ PALENÁ
- **OBVODOVÁ A VNITŘNÍ NOSNÁ KONSTRUKCE**, CIHLA PLNÁ PALENÁ, ZAZDĚNÍ STÁVAJÍCÍCH OTVORŮ TL. DLE VÝKRESOVÉ DOKUMENTACE
- **VNITŘNÍ NENOSNÁ KONSTRUKCE**, SYSTÉM SDK NENOSNÉ AKUSTICKÉ PŘÍČKY, S VLOŽENOU AKUSTICKOU IZOLACÍ, TL. 150 mm
- **VNITŘNÍ NENOSNÁ KONSTRUKCE**, SYSTÉM SDK NENOSNÉ PŘÍČKY, S VLOŽENOU AKUSTICKOU IZOLACÍ, TL. 100 mm
- **VNITŘNÍ NENOSNÁ KONSTRUKCE**, SYSTÉM SDK PŘEDSTĚNY
- **TEPELNÁ IZOLACE**, NA BÁZI POLYSTYRENU, EPS (λ = min. 0,035 W/(m·K))
- **BETONOVÁ ZÁMKOVÁ DLAŽBA**
- **OKAPOVÝ BETONOVÝ CHODNÍK**
- **STÁVAJÍCÍ ZPEVNĚNÁ PLOCHA**
- **ZATRAVNĚNÁ PLOCHA**

DETAIL SDK NENOSNÉ KONSTRUKCE

PŘÍČKY NA KOVOVÉ KONSTRUKCI - PŘÍČKY DVOJITĚ OPLÁŠTĚNÉ - JEDNODUCHÁ KONSTRUKCE R-CW 100
1. SÁDROKARTONOVÉ DESKY
2.1 SVISLÝ PROFIL R-CW 100
2.2 VODOROVNÝ PROFIL R-UW 100
3. MINERÁLNÍ IZOLACE
4.1 ŠROUBY 2.1/25 TN
4.2 ŠROUBY 2.1/35 TN
5. SPÁRY ZATMELENÝ DLE TECHNOLOGIE
6. KOTVENÍ DO OBVODOVÝCH KONSTRUKCÍ
7. NAPOJOVACÍ TĚSNĚNÍ

POŽÁRNÍ ODOLNOST
EI 60 - EI 90
VZDUCHOVÁ NEPRŮZVUČNOST
RW = 56 - 59 DB
MAXIMÁLNÍ VÝŠKA STĚNY
HMAX = 7 100 MM
(PŘI STANDARDNÍ ROZTEČI PROFILŮ R-CW)
HMOTNOST KONSTRUKCE
40 - 47 KG/M2
TLOUŠŤKA STĚNY
150 MM

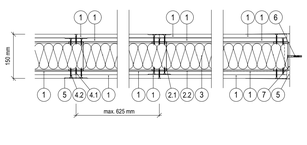

PŘÍČKY NA KOVOVÉ KONSTRUKCI - PŘÍČKY JEDNOCHŮŠE OPLÁŠTĚNÉ - JEDNODUCHÁ KONSTRUKCE R-CW 75
1. SÁDROKARTONOVÉ DESKY
2.1 SVISLÝ PROFIL R-CW 75
2.2 VODOROVNÝ PROFIL R-UW 75
3. MINERÁLNÍ IZOLACE DLE SPECIFIKACE
4.1 ŠROUBY 2.1/25 TN
5. SPÁRY ZATMELENÝ DLE TECHNOLOGIE
6. KOTVENÍ DO OBVODOVÝCH KONSTRUKCÍ
7. NAPOJOVACÍ TĚSNĚNÍ

POŽÁRNÍ ODOLNOST
EI 60 - EI 90
TLOUŠŤKA PŘÍČKY
100 - 105 MM

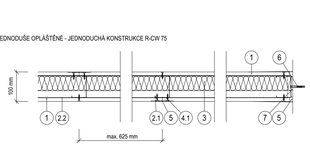

LEGENDA PŘEKLADŮ 1.NP

OZN.	POPIS	ROZMĚRY KS x Š x V x D (mm)	POČET OTVORŮ	POZNÁMKA
P04	SYSTÉMOVÝ PŘEKLAD	DLE SYSTÉMOVÉHO ŘEŠENÍ SDK K-CE	1	
P05	2 x IPE 160	2 x 120 x 240 x 3 300	1	- OCELOVÉ NOSNÍKY BUDOU OBETONOVÁNY - OCELOVÉ NOSNÍKY BUDOU SPOJENY A VZÁJEMNĚ SVÁŘENY OCELOVOU PÁSNICÍ VE SPODNÍ ČÁSTI (VIZ. VYŠŠÍ STUPEŇ DOKUMENTACE)
P06	2 x HEA 220	2 x 210 x 220 x 3 040	1	- OCELOVÉ NOSNÍKY BUDOU OBETONOVÁNY - OCELOVÉ NOSNÍKY BUDOU SPOJENY A VZÁJEMNĚ SVÁŘENY OCELOVOU PÁSNICÍ VE SPODNÍ ČÁSTI (VIZ. VYŠŠÍ STUPEŇ DOKUMENTACE)
P12	SYSTÉMOVÝ PŘEKLAD	DLE SYSTÉMOVÉHO ŘEŠENÍ SDK K-CE	4	

LEGENDA MÍSTNOSTÍ 1.NP

ČÍSLO	ÚČEL MÍSTNOSTI	PLOCHA [m²]	POVRCHOVÉ ÚPRAVY PODLAHA	STĚNY	STROP	POZNÁMKA
101	KANCELÁŘ	26,44 m²	VINYLOVÁ PODLAHA	OMÍTKA + MALBA + KERAM. OBKLAD	SDK PODHLED + MALBA	OPRAVA/PŘÍPADNÉ ODSTRANĚNÍ STÁVAJÍCÍCH OMÍTEK STĚN A STROPŮ
102	ZASEDACÍ MÍSTNOST 1	26,52 m²	VINYLOVÁ PODLAHA	OMÍTKA + MALBA	SDK PODHLED + MALBA	OPRAVA/PŘÍPADNÉ ODSTRANĚNÍ STÁVAJÍCÍCH OMÍTEK STĚN A STROPŮ
103	ZASEDACÍ MÍSTNOST 2	27,93 m²	VINYLOVÁ PODLAHA	OMÍTKA + MALBA	SDK PODHLED + MALBA	OPRAVA/PŘÍPADNÉ ODSTRANĚNÍ STÁVAJÍCÍCH OMÍTEK STĚN A STROPŮ
104	UKLÍDOVÁ MÍSTNOST	3,30 m²	KER. DLAŽBA	OMÍTKA + MALBA + KERAM. OBKLAD	SDK PODHLED + MALBA	OPRAVA/PŘÍPADNÉ ODSTRANĚNÍ STÁVAJÍCÍCH OMÍTEK STĚN A STROPŮ
105	WC - ŽENY	3,42 m²	KER. DLAŽBA	OMÍTKA + MALBA + KERAM. OBKLAD	SDK PODHLED + MALBA	OPRAVA/PŘÍPADNÉ ODSTRANĚNÍ STÁVAJÍCÍCH OMÍTEK STĚN A STROPŮ
106	WC - MUŽI	6,26 m²	KER. DLAŽBA	OMÍTKA + MALBA + KERAM. OBKLAD	SDK PODHLED + MALBA	OPRAVA/PŘÍPADNÉ ODSTRANĚNÍ STÁVAJÍCÍCH OMÍTEK STĚN A STROPŮ
107	CHODBA	6,67 m²	KER. DLAŽBA	OMÍTKA + MALBA	SDK PODHLED + MALBA	OPRAVA/PŘÍPADNÉ ODSTRANĚNÍ STÁVAJÍCÍCH OMÍTEK STĚN A STROPŮ
108	VSTUPNÍ HALA + SCHODIŠTĚ	10,78 m²	KER. DLAŽBA	OMÍTKA + MALBA	OMÍTKA + MALBA	OPRAVA/PŘÍPADNÉ ODSTRANĚNÍ STÁVAJÍCÍCH OMÍTEK STĚN A STROPŮ
109	TERASA	12,14 m²	KER. DLAŽBA	OMÍTKA + MALBA	OMÍTKA + MALBA	OPRAVA/PŘÍPADNÉ ODSTRANĚNÍ STÁVAJÍCÍCH OMÍTEK STĚN A STROPŮ
110	BALKON	4,08 m²	DLE VÝROBCE BALK. K-CE	-	-	
CELKOVÁ UŽITNÁ PLOCHA		**128,26 m²**				

- KERMICKÉ OBKLADY BUDOU VYVZORKOVÁNY PŘI REALIZACI STAVBY

LEGENDA VÝŠEK

1	PT	-0,900	353,640 m n.m.	
	UT	-0,920	353,620 m n.m.	
2	PT	-0,950	353,590 m n.m.	
	UT	-0,920	353,620 m n.m.	
3	PT	-3,780	350,760 m n.m.	
	UT	-3,720	350,820 m n.m.	
4	PT	-3,280	351,260 m n.m.	
	UT	-3,140	351,400 m n.m.	
5	PT	-3,280	351,260 m n.m.	
	UT	-3,140	351,400 m n.m.	

POZNÁMKY

STÁVAJÍCÍ KONSTRUKCE

NOVÉ KONSTRUKCE

-TATO PROJEKTOVÁ DOKUMENTACE JE URČENA PRO PROVEDENÍ STAVBY - DPS (NENAHRAZUJE VÝROBNÍ POPŘÍPADĚ DÍLENSKOU DOKUMENTACI)
-TATO DOKUMENTACE BYLA ZPRACOVÁNA NA ZÁKLADĚ INVESTOREM DODANÝCH PODKLADŮ, FYZICKÉ PROHLÍDKY A ZAMŘENÍ NA STAVBĚ
- VD Vranov - Technické zabezpečení vjezdu na korunu hráze - 2019 (Ing. Eva Papoušková, Ing. arch. Hana Weigner Kukletová)
- VD Vranov n. Dyjí - Povodí Moravy, Stavební úpravy inspekčních pokojů - 1 996 (AC - projekt, Stavocentrum, Dobšická 12, Znojmo)
- Dům Hrázného Vranov, oprava umývárny a zřízení šatny - 1984
- Projektová dokumentace, Vranov - přehrada, Domek hrázného - 1932

- VZHLEDEM K CHARAKTERU STAVBY - REKONSTRUKCE - JE MOŽNÉ, ŽE SE NA STAVBĚ NACHÁZEJÍ SKRYTÉ DETAILY, KTERÉ NEBYLO MOŽNÉ V RÁMCI ZAMĚŘENÍ A PRŮZKUMU OBJEKTU ZACHYTIT. POKUD BUDOU ODHALENY DROBNÉ NEJASNOSTI ČI NEDOSTATKY V PROJEKOVÉ DOKUMENTACI, KONTAKTUJE DODAVATEL STAVBY ZPRACOVATELE PD, KTERÝ ZAJISTÍ ŘEŠENÍ DANÉ PROBLÉMATIKY.
- DOKUMNETACE PŮVODNÍHO STAVU BYLA VYTVOŘENA NA ZÁKLADĚ PODKLADŮ PŘIJATÝCH OD INVESTORA A DÁLE NA ZÁKLADĚ PROVEDENÉHO OMĚŘENÍ SKUTEČNÝCH ROZMĚRŮ NA STAVBĚ. VEŠKERÉ ROZMĚRY JE NEZBYTNÉ PŘED ZAHÁJENÍM REALIZACE OVĚŘIT NA STAVBĚ.

- VE VNITŘNÍCH PROSTORÁCH BUDOU PROVEDENY DROBNÉ STAVEBNÍ ÚPRAVY V PODOBĚ ZAZDĚNÍ ČÁSTI STÁVAJÍCÍCH OKENNÍCH, DVEŘNÍCH OTVORŮ, DROBNÝCH OPRAV STÁVAJÍCÍCH OMÍTEK, ZAČIŠTĚNÍ PLOCHY OMÍTEK VE VAZBĚ NA ZAZDÍVANÉ OTVORY, NOVÁ VÝMALBA.
- BUDE PROVEDENA KOMPLETNÍ VÝMĚNA VÝPLNÍ OTVORŮ
- BUDE PROVEDENO KOMPLETNÍ ZATEPLENÍ OBÁLKY OBJEKTU TEPELNOU IZOLACÍ Z MINERÁLNÍCH VLÁKEN. VÍCE VIZ. LEGENDA MATERIÁLŮ, POPŘÍPADĚ LEGENDA SKLADEB. SOKL FASÁDY BUDE ZATEPLEN TEPELNOU IZOLACÍ XPS, A TO DO VÝŠKY MINIMÁLNĚ 300 MM NAD UPRAVENÝ TERÉN. ZATEPLENÍ SOKLU ZATÁHNOUT MIN. 300 MM POD ÚROVEŇ TERÉNU A OPATŘIT JEJÍ NOPOVOU FÓLIÍ. NUTNO SPLNIT POŽADAVEK ZATEPLENÍ FASÁDY DO V = 300 MM Z TEPELNÉ IZOLACE XPS. ZATEPLOVACÍ SYSTÉM NUTNO OPATŘIT SYSTÉMOVÝMI PRVKY (ZAKLÁDACÍ LIŠTY, ZAČIŠŤOVACÍ LIŠTY, DILATAČNÍ LIŠTY APOD.)
- TYPY HASÍCÍCH PŘÍSTROJŮ VIZ. VÝPIS PRVKŮ
- V NÁVAZNOSTI NOVÉ A STÁVAJÍCÍ SVISLÉ KONSTRUKCE MUSÍ DOJÍT K PŘEPERLINKOVÁNÍ SOPLŮ, ABY NEDOCHÁZELO K PORUCHÁM OPRAVY/ÚPRAV
- STÁVAJÍCÍ KONSTRUKCE SCHODIŠTĚ BUDE VYČIŠTĚNA A NÁSLEDNĚ PROBĚHNE JEHO KONZERVACE
- VEŠKERÉ OCELOVÉ PRVKY BUDOU OPATŘENY NÁTĚREM (NÁSTŘIKEM) K OCHRANĚ OCELE
- SEČNÝ OCELOVÉ NOSNÍKY BUDOU NA STÁVAJÍCÍ ZDIVO ULOŽENY PŘES ŽELEZOBETONOVÉ ROZNÁŠECÍ PODKLADKY
- VZHLEDEM K PŘÍZDĚNÍ STÁVAJÍCÍCH ŠPALET U OKENNÍCH OTVORŮ, KTERÉ PROBĚHLO V MINULOSTI, MUSÍ DOJÍT K OVĚŘENÍ A KONTROLE TĚCHTO OTVORŮ (V PŘÍPADĚ NEJASNOSTÍ NUTNO KONTAKTOVAT PROJEKTANTA)

SO-01 DŮM HRÁZNÉHO	±0,000 = 354,570 mn.m. B.p.v.	SO-02 KRYTÉ STÁNÍ PRO OSOBNÍ AUTOMOBILY	±0,000 = 353,380 mn.m. B.p.v.

VYPRACOVAL	Ing. Pavel Paděra	KRESLIL	Ondřej Šumpich
KONTROLOVAL	Ing. Josef Paděra		
INVESTOR	Povodí Moravy, s.p., sídlem Dřevařská 11, 602 00 Brno, IČO: 708 90 013 Zastoupení: MVDr. Václav Gargulák, generální ředitel		
MÍSTO STAVBY	p.č. st. 331, 736, 737, 535, 1394/14, 551, 547/2 katastrální území: Vranov nad Dyjí [785415]		
NÁZEV PROJEKTU	**VD Vranov, DŮM HRÁZNÉHO - REKONSTRUKCE**		
OBSAH	D.1.1 - ARCHITEKTONICKO - STAVEBNÍ ŘEŠENÍ **PŮDORYS 1.NP - SO-01 (NS)**		

Atelier
www.ppatelier.cz

DATUM	Srpen 2023
MĚŘÍTKO	1:50
ÚČEL	DUR+DSP / DPS
Č. VÝKRESU	D.1.1.14
Č. PARÉ	

BEZ SVOLENÍ ZPRACOVATELE PROJEKTU JE KOPÍROVÁNÍ DOKUMENTACE ZAKÁZÁNO

KONSTRUKČNÍ DETAIL PARAPETU OKNA - DETAIL 1